

# HOW TO PLAY BINGO

## КАК ИГРАТЬ В ЛОТО

Играй в лото со всем классом, в группах по 3—4 человека или в парах.

**Цель игры:** первым зачеркнуть все ячейки со словами, картинками, цифрами на своей карточке лото в Activity Book.

### Для игры понадобятся:

- ведущему — набор разрезных карточек лото со словами, картинками, цифрами;
- игроку — карандаш, чтобы зачёркивать ячейки со словами, картинками, цифрами на игровых карточках лото.

### Подготовься к игре:

1. Распечатай и разрежь по линиям карточки лото для ведущего.
2. Перемешай полученные карточки.
3. Вместе с другими игроками выбери ведущего (во время первой игры это может быть учитель).
4. Подготовь свою игровую карточку (карточки для каждого раунда нумеруются), а также карандаш. Перед каждым раундом договоритесь, сколько ячеек вы будете зачёркивать на своей карточке (2—6).

### Ход игры:

1. Ведущий по очереди берёт перемешанные карточки со словами, картинками, цифрами и озвучивает их.
2. Просматривай свою игровую карточку и зачёркивай ячейку с изображением, которое озвучил ведущий.
3. Как только все ячейки на твоей карточке будут зачёркнуты, выкрикни «Bingo!» Ты победитель!
4. Игра продолжается, пока у ведущего не закончатся карточки. Постепенно определяются игроки, занявшие 2, 3, 4-е место и т. д.
5. Победитель становится ведущим в следующем раунде игры.

# HOW TO PLAY BINGO

## ЯК ГУЛЯЦЬ У ЛАТО

Гуляй у лато з усім класам, у групах па 3—4 чалавекі або ў парах.

**Мэта гульні:** першым закрэсліць ячэйкі са словамі, карцінкамі, лічбамі на сваёй картцы лато ў Activity Book.

### Для гульні спатрэбяцца:

- вядучаму — набор разразных картак лато са словамі, карцінкамі, лічбамі;
- гульцу — аловак, каб закрэсліваць ячэйкі са словамі, карцінкамі, лічбамі на гульнявых картках лато.

### Падрыхтуйся да гульні:

1. Раздрукуй і разрэж па лініях карткі лато для вядучага.
2. Перамяшай атрыманыя карткі.
3. Разам з іншымі гульцамі выберы вядучага (падчас першай гульні гэта можа быць настаўнік).
4. Падрыхтуй сваю гульнявую картку (карткі для кожнага раўнда нумаруюцца), а таксама аловак. Перад кожным раўндам дамоўцеся, колькі ячэек вы будзеце закрэсліваць на сваёй картцы (2—6).

### Ход гульні:

1. Вядучы па чарзе бярэ перамешаныя карткі са словамі, карцінкамі, лічбамі і агучвае іх.
2. Праглядай сваю гульнявую картку і закрэслівай ячэйку з выявай, якую агучыў вядучы.
3. Як толькі ўсе ячэйкі на тваёй картцы будуць закрэслены, выгукні «Bingo!» Ты пераможца!
4. Гульня працягваецца, пакуль у вядучага не скончацца карткі. Паступова вызначаюцца гульцы, якія занялі 2, 3, 4-е месца і г. д.
5. Пераможца робіцца вядучым у наступным раўндзе гульні.

## CUT-OUTS.

Карточки для вырезания к *Практикуму-1* /  
Карткі для вырезання да *Практыкуму-1*

BINGO GAME 1, p. 36, ex. 4

Set 1. Набор карточек 1 (для 1 и 2 раундов) /  
Набор картак 1 (для 1 і 2 раўндаў)

**a son**

1.1

**a daughter**

1.1

**a sister**

1.1

**children**

1.1

**a cousin**

1.1

**parents**

1.1

**an uncle**

1.1

**an aunt**

1.1

Set 2. Набор карточек 2 (для 3 и 4 раундов) /  
Набор картак 2 (для 3 і 4 раўндаў)

**lazy**

1.2

**funny**

1.2

**good**

1.2

**bad**

1.2

**kind**

1.2

**nice**

1.2

**naughty**

1.2

**clever**

1.2

Set 3. Набор карточек 3 (для 5 и 6 раундов) /  
Набор картак 3 (для 5 і 6 раўндаў)

**a teacher**

1.3

**a farmer**

1.3

**a dentist**

1.3

**a shop  
assistant**

1.3

**a worker**

1.3

**a driver**

1.3

**a vet**

1.3

**a doctor**

1.3

Set 4. Набор карточек 4 (для 7 и 8 раундов) /  
Набор картак 4 (для 7 і 8 раўндаў)

**50**

1.4

**100**

1.4

**20**

1.4

**60**

1.4

**40**

1.4

**70**

1.4

**30**

1.4

**90**

1.4

Set 1. Набор карточек 1 / Набор картак 1

06:30 AM.

2.1

11:10 AM.

2.1

03:40 PM.

2.1

04:00 PM.

2.1

03:25 AM.

2.1

10:45 PM.

2.1

Set 2. Набор карточек 2 / Набор картак 2

07:00 AM.

2.2

11:15 AM.

2.2

10:30 AM.

2.2

08:55 AM.

2.2

01:45 AM.

2.2

02:15 AM.

2.2

Set 3. Набор карточек 3 / Набор картак 3

04:20 P.M.

2.3

01:00 P.M.

2.3

09:30 A.M.

2.3

08:20 P.M.

2.3

05:15 A.M.

2.3

12:45 P.M.

2.3

Set 4. Набор карточек 4 / Набор картак 4

12:00 P.M.

2.4

11:35 A.M.

2.4

06:30 P.M.

2.4

04:25 A.M.

2.4

10:50 P.M.

2.4

08:05 A.M.

2.4

## CUT-OUTS.

Карточки для вырезания к *Практикуму-2* /  
Карткі для вырезання да *Практыкуму-2*

BINGO GAME, p. 18, ex. 1

Set 1. Набор карточек 1 (для 1 и 2 раундов) / Набор картак 1 (для 1 і 2 раўндаў)	
<b>house</b> 1.1	<b>cooker</b> 1.1
<b>kitchen</b> 1.1	<b>bathroom</b> 1.1
<b>carpet</b> 1.1	<b>armchair</b> 1.1
<b>door</b> 1.1	<b>wardrobe</b> 1.1

**hall**

1.1

**cupboard**

1.1

**fridge**

1.1

**sofa**

1.1

**bookcase**

1.1

**floor**

1.1

Set 2. Набор карточек 2 (для 3 и 4 раундов) /  
Набор картак 2 (для 3 і 4 раўндаў)

**wardrobe**

1.2

**cooker**

1.2

**bathroom**

1.2

**computer**

1.2

**bed**


1.2

**bookcase**


1.2

**cupboard**


1.2



1.2



1.2




1.2



1.2



1.2



1.2



1.2